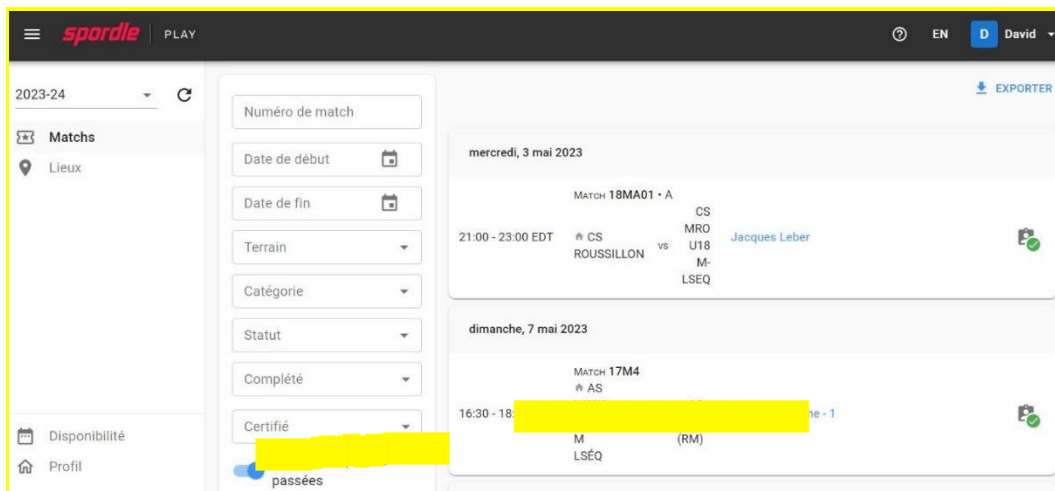


Entrée des résultats dans Spordle Play



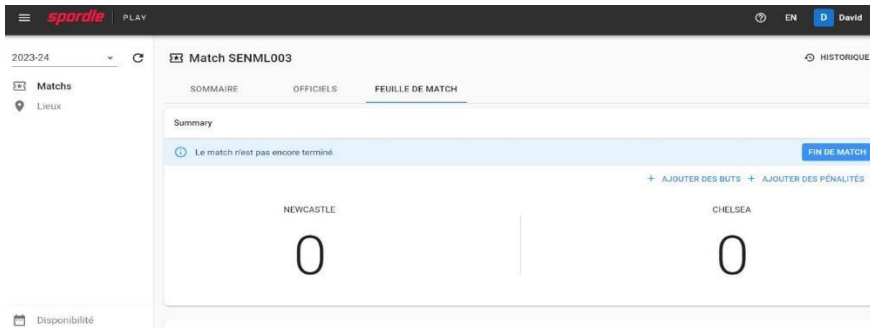
1 - Cliquez sur le match. Si vous ne voyez pas le match, vous devez mettre le filtre « afficher les parties passées » :



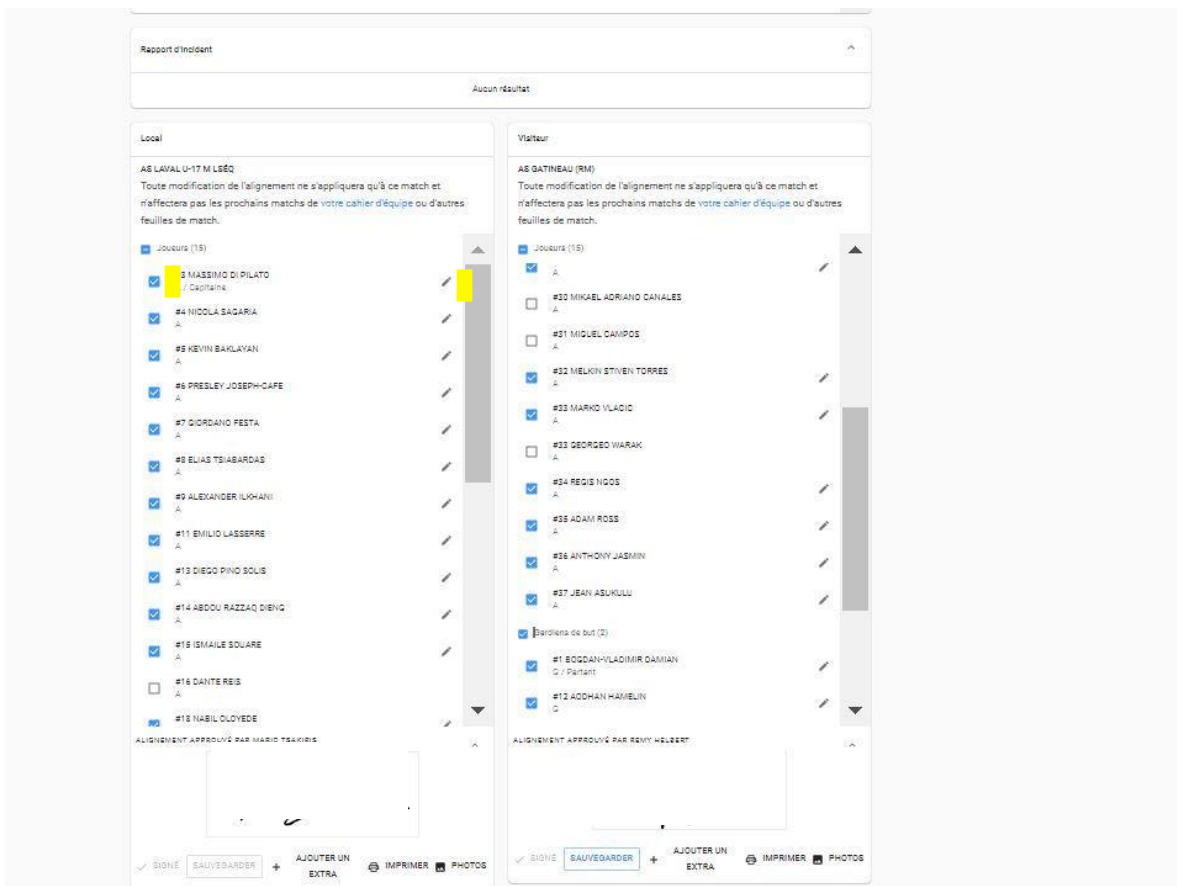
2- Allez à la feuille de match :



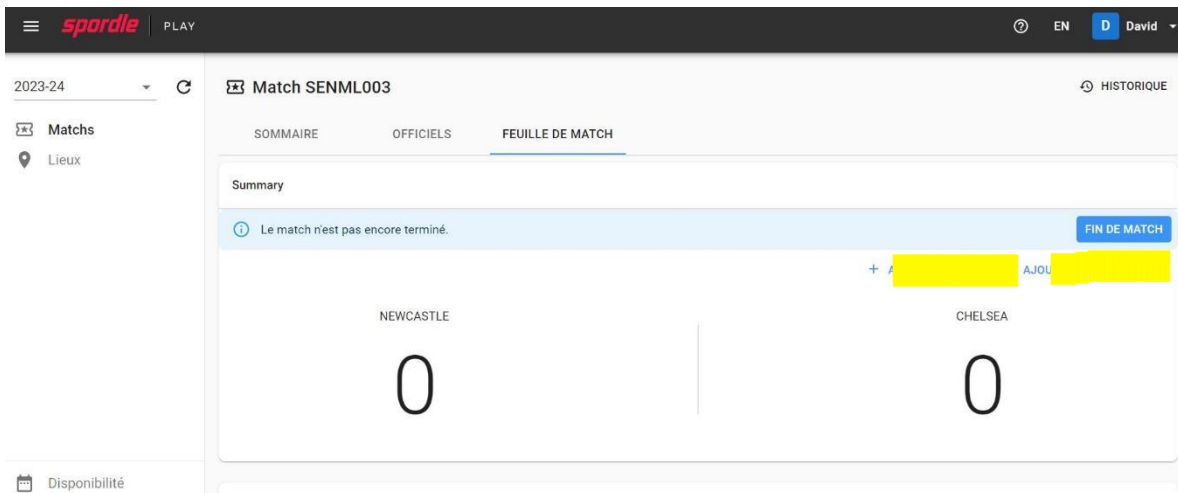
3- Normalement, les équipes auront inscrit les joueurs et signé (rappelez-le aux coaches). Si c'est fait, vous devriez le voir comme sur l'image suivante, avec 0-0. Si vous ne le voyez pas, allez au point 11.



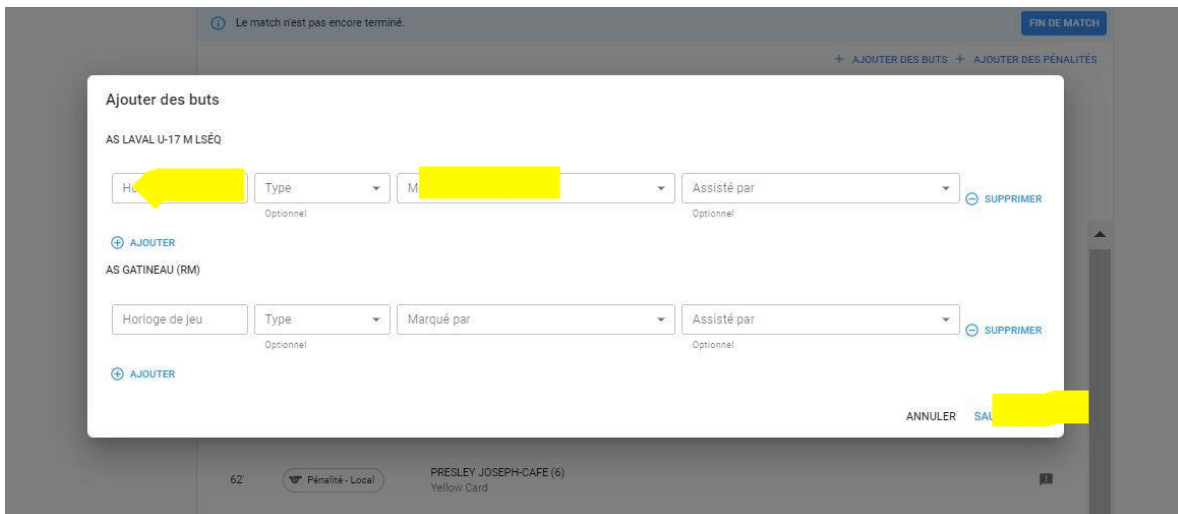
4- Si vous descendez, vous verrez les joueurs, assurez-vous qu'ils sont bien sélectionnés avec le bon numéro (à l'aide de la feuille de match physique que vous recevrez des entraîneurs) :



5- Une fois que tout est correct, vous pouvez revenir en haut et ajouter les buts et les pénalités (carton jaune/rouge) :



6- Ajoutez les buts et la minute. Ignorez les assistances :



7- Ajoutez les pénalités (carton jaune, carton rouge = double jaune, carton rouge direct = carton rouge) :

Match 17M4 HISTORIQUE

SOMMAIRE OFFICIELS FEUILLE DE MATCH

Summary

Le match n'est pas encore terminé. FIN DE MATCH

+ AJOUTER DES BUTS + AJOUTER DES PÉNALITÉS

Ajouter des pénalités

AS LAVAL U-17 M LSÉQ

He Offense In SUPPRIMER

AJOUTER

AS GATINEAU (RM)

Horloge de jeu Offenseur Infraction SUPPRIMER

AJOUTER

ANNULER SAUVEGARDER

62'	Pénalité - Local	PRESLEY JOSEPH-CAFE (6) Yellow Card
66'	Pénalité - Local	NABIL OLOYEDE (18) Yellow Card

**Il faut écrire un rapport disciplinaire à arbitre@soccerboucherville.ca pour tous les cartons rouges.*

8- Vous verrez les buts et les cartons et vous devez sélectionner "fin de match".

Match 17M4 HISTORIQUE

SOMMAIRE OFFICIELS FEUILLE DE MATCH

Summary

Le match n'est pas encore terminé.

+ AJOUTER DES BUTS + AJOUTER DES PÉNALTÉS

AS LAVAL U-17 M LSÉQ AS GATINEAU (RM)

2 0

31'	Pénalité - Local	ISMAÏLE SOUARE (15) Yellow Card
34'	Pénalité - Visiteur	REGIS NGOS (34) Yellow Card
40'	But - Local	EMILIO LASSERRE (11)
53'	But - Local	EMILIO LASSERRE (11)
62'	Pénalité - Local	PRESLEY JOSEPH-CAFE (6) Yellow Card
66'	Pénalité - Local	NABIL OLOVEDE (18) Yellow Card

9- Approuvez la feuille de match et signez-la. Vous devrez aussi ajouter votre courriel :

Approuver le match

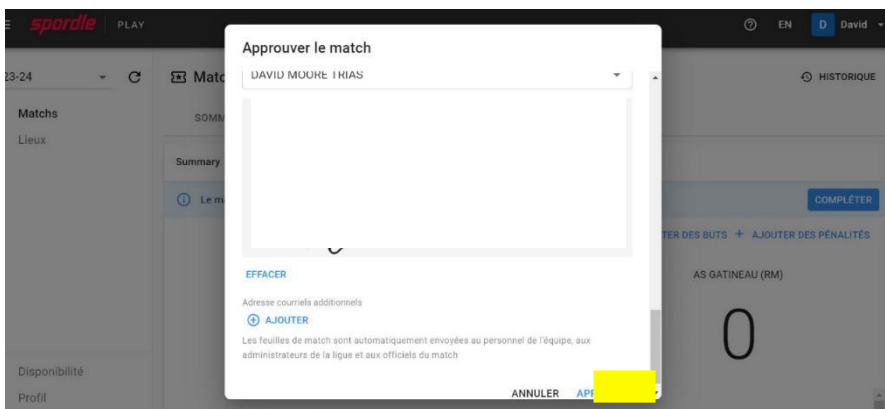
En approuvant, je confirme que le match a été rempli correctement.

General

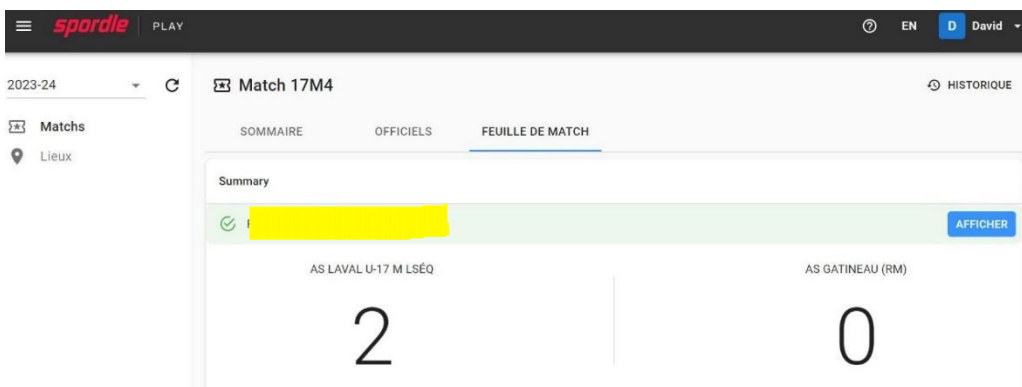
<input type="checkbox"/>	L'entraîneur a inscrit les résultats	<input type="checkbox"/>
<input checked="" type="checkbox"/>	L'arbitre a inscrit les résultats	<input checked="" type="checkbox"/>
<input type="checkbox"/>	Le match ne s'est pas terminé	<input type="checkbox"/>

Équipe à domicile

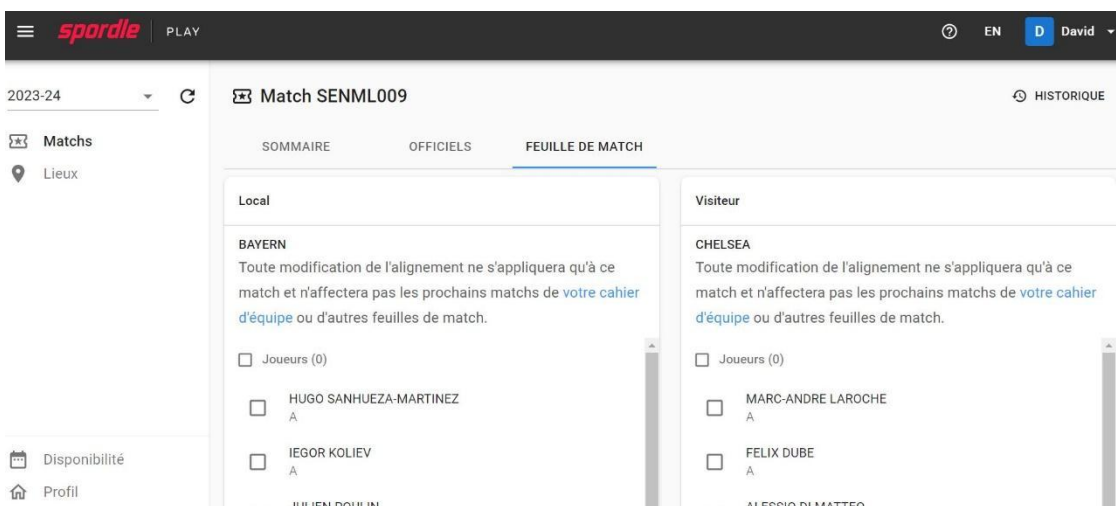
<input type="checkbox"/>	Trop de joueurs	<input type="checkbox"/>
<input type="checkbox"/>	Pas assez de joueurs	<input type="checkbox"/>



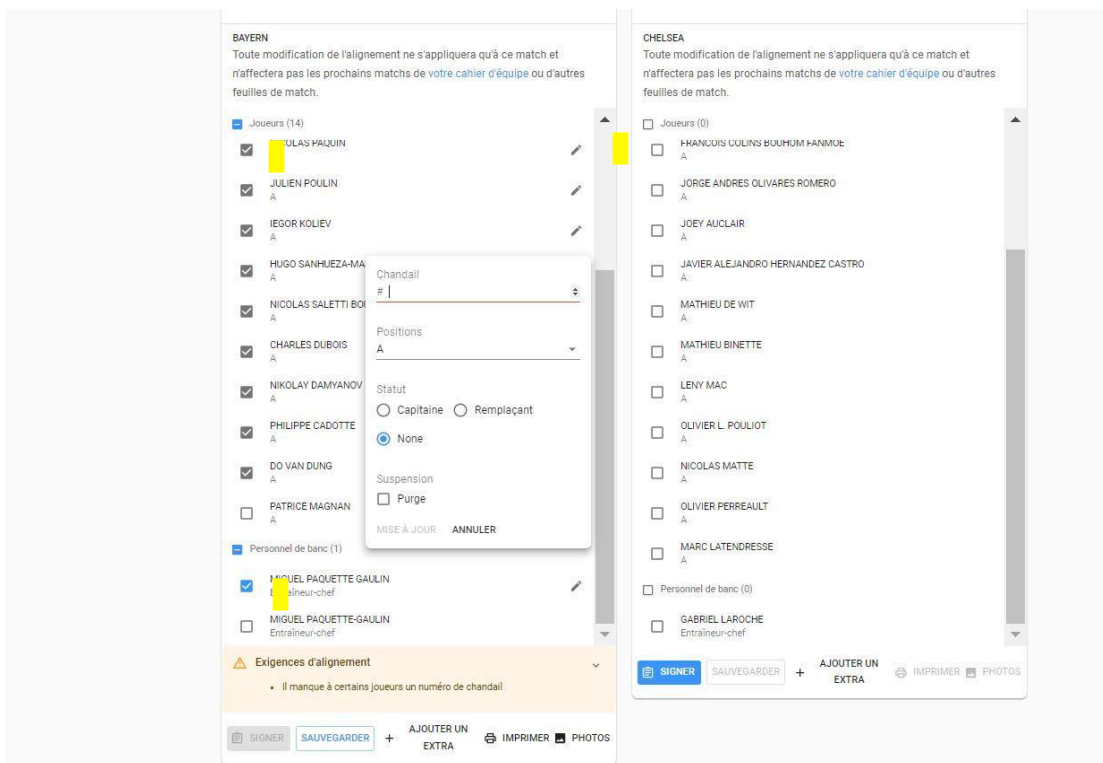
10- La feuille de match est complète. N'oubliez pas que vous avez **48 heures** après votre partie pour le faire.



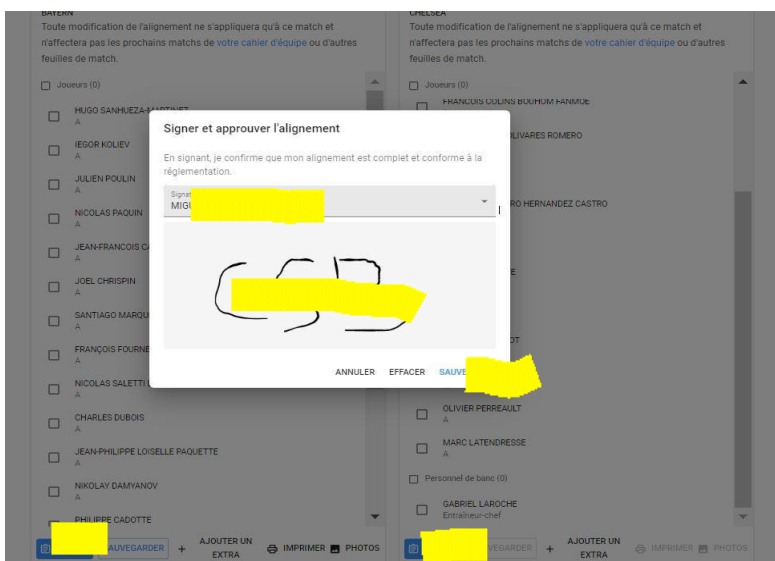
11- Lorsque les coachs n'ont pas signé, vous ne verrez pas le résultat (processus pour la ligue locale au CS Boucherville) :



12- Vous devez sélectionner les joueurs qui ont joué et indiquer leurs numéros. Il faut aussi sélectionner les coaches (un coach peut être sélectionné comme coach et joueur) :



13- Ensuite, sélectionnez le coach et signez en tant que CSB :



14- Une fois que vous avez signé pour les deux équipes, vous pouvez remonter et vous verrez 0-0.
Revenez ensuite au point 5 du guide.