

Entrez vos disponibilités dans Spordle Play



Avant de mettre vos disponibilités, il est indispensable de **vérifier votre email**. De cette façon, vous recevrez des notifications à chaque fois que vous êtes assigné. Quand vous êtes assigné, vous devez accepter les matchs.

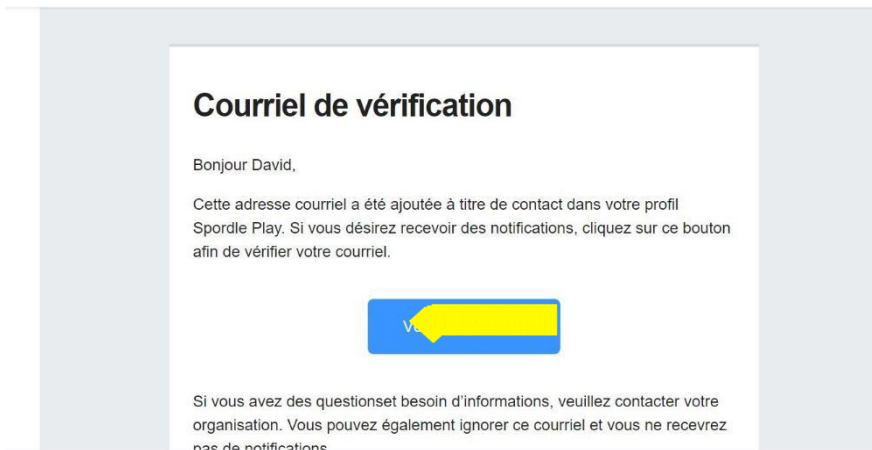
1- Allez à vos coordonnées, dans votre profil Spordle Play. Ajoutez votre courriel et demandez de le vérifier :

The screenshot shows the Spordle Play profile page. The user is logged in as 'David'. The page is divided into several sections: '2023-24', 'Matches', 'Lieux', 'Disponibilité', and 'Profil'. The 'Coordonnées' section is expanded, showing 'Courriels, numéros de téléphone et adresses'. The email address 'arbitre@soccerboucherville.com (Primaire)' is listed. There are also sections for 'Annonces des officiels' and 'HORAIRE'.

The screenshot shows the Spordle Play profile page with a warning message: 'Veillez vérifier votre courriel de contact pour recevoir des notifications.' The 'Coordonnées' section is expanded, showing 'Courriels, numéros de téléphone et adresses'. The email address 'arbitre@soccerboucherville.com (Primaire)' is listed. There is a '+ AJOUTEZ UNE ADRESSE' button.

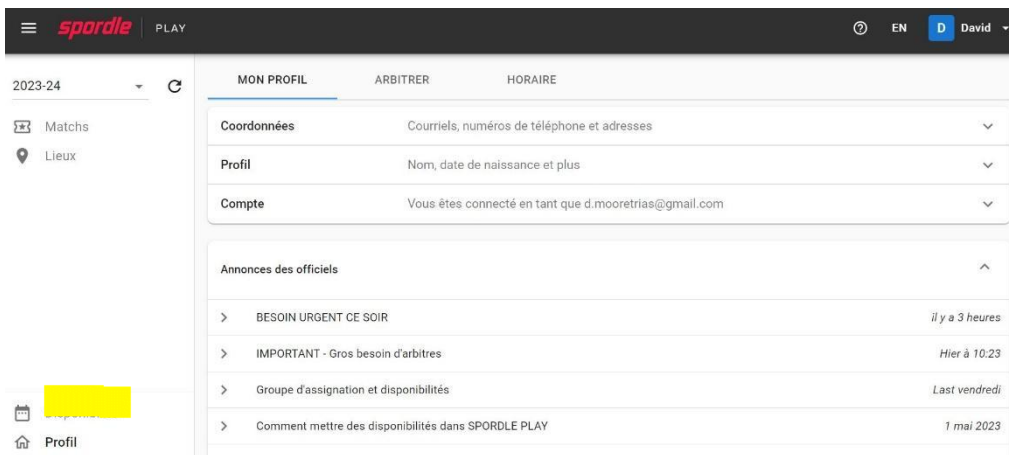
The screenshot shows the Spordle Play profile page with a dialog box titled 'Non vérifié'. The dialog box contains the following text: 'arbitre@soccerboucherville.com n'a pas été vérifié et ne recevra pas de notifications. Si vous avez déjà reçu un courriel, vous devrez cliquer sur ce lien pour vérifier ou cliquer ci-dessous pour le renvoyer.' There are 'FERMER' and 'EN' buttons at the bottom of the dialog box.

2- Accédez à votre boîte de réception et cliquez sur "vérifier le courrier" :

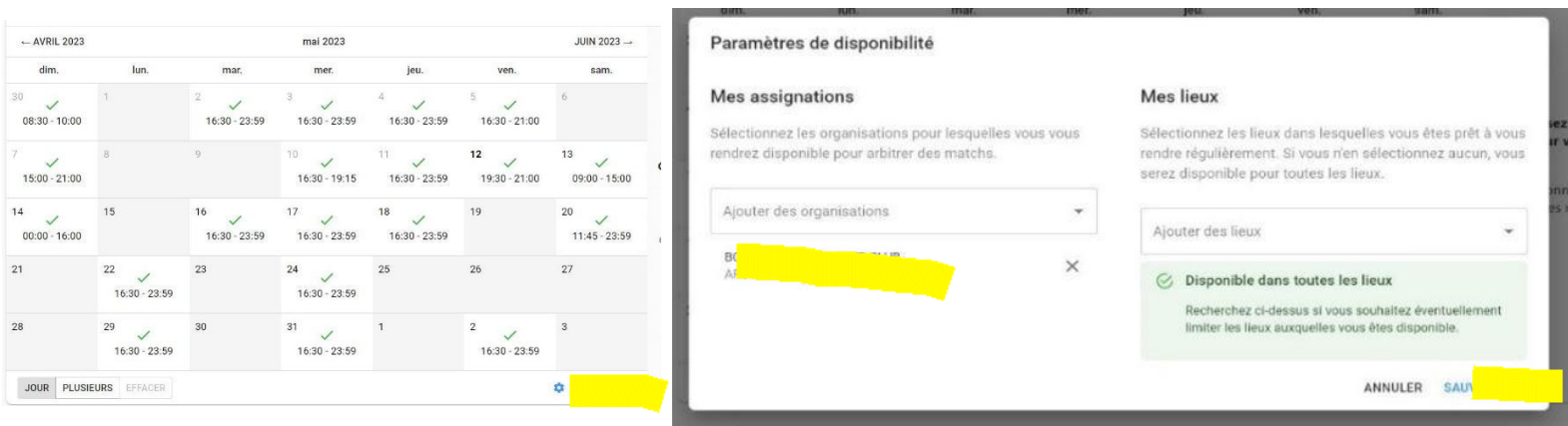


Mettre vos disponibilités

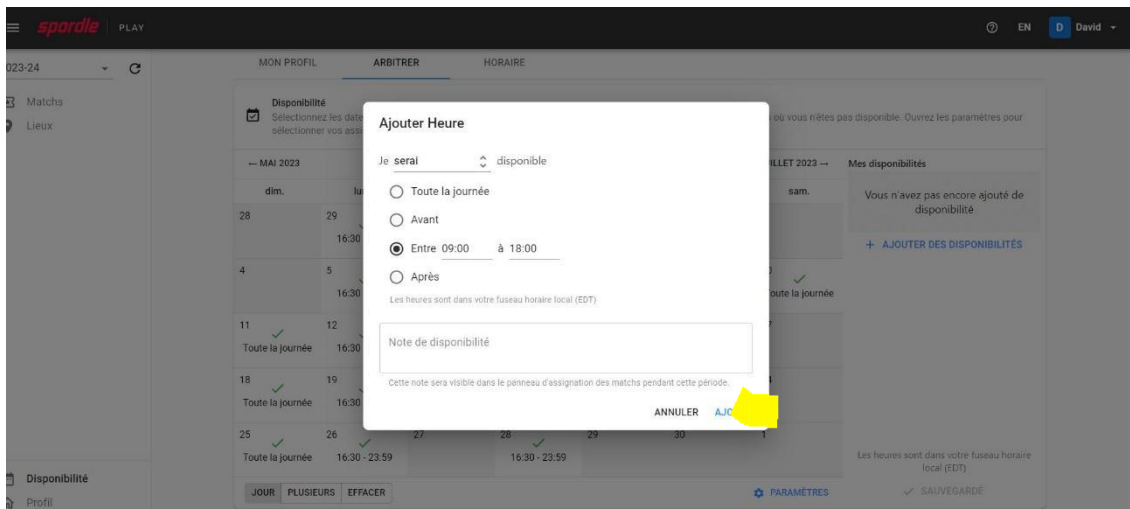
A- Allez sur « disponibilité » :



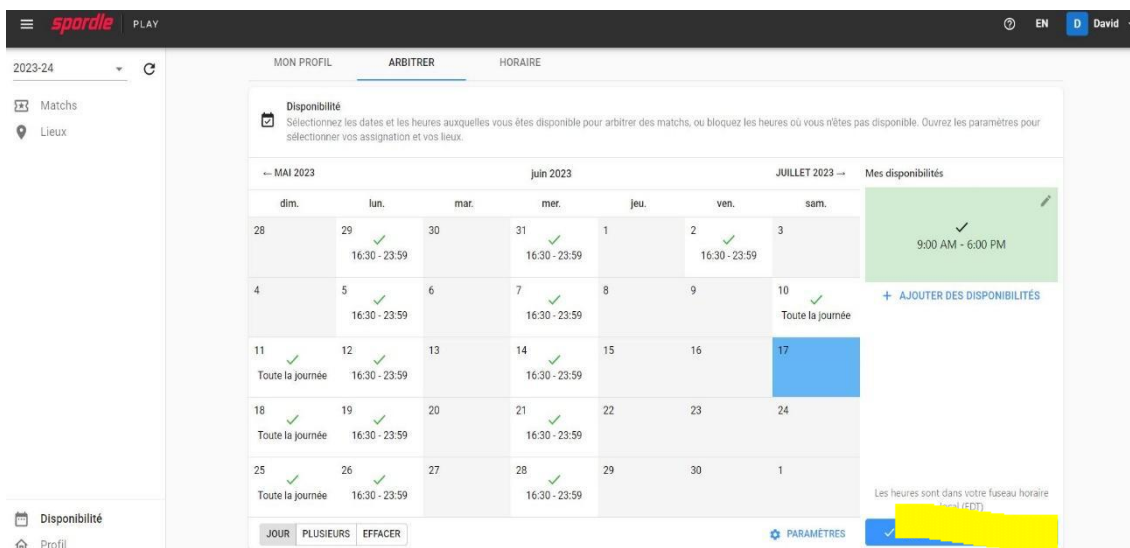
B- Dans "paramètres" entrez "Boucherville Soccer Club" et sauvegardez :



C- Sélectionnez les dates et heures auxquelles vous êtes disponible. Plus vous en sélectionnez, plus vous avez de chances de recevoir des matchs.



D- Attention, il est indispensable de **sauvegarder** les jours sélectionnés :



*Gardez le calendrier à jour pour éviter d'avoir à réfuter des matchs. Essayez de mettre vos disponibilités au moins **2 semaines à l'avance**.*